Сделано в России
Производитель: ООО "СЕЙФ-ТЕК"
Юр. адрес: 125239, г. Москва, ул. Коптевская, д. 73А, стр.5
тел: +7 (495) 510 57 00
e-mail: info@safe-tec.ru / www.safe-tec.ru

ТР ТС 019/2011
ТУ 13.92.29-005-01964964-2018

Внимательно изучите инструкцию перед началом использования СИЗ. В противном случае это может привести к серьезной травме или смертельному случаю.

1.Область применения

Страховочная привязь предназначена для охвата тела пользователя и является компонентом:

- страховочной системы, ограничивающей силу, действующую на тело пользователя при остановке падения;

- удерживающей системы, препятствующей доступ пользователя в места, в которых существует риск падения;

- системы позиционирования на рабочем месте, которая позволяет пользователю работать с упором на элементы системы или в подвешанном состоянии в системе таким образом, что свободное падение предотвращается;

- системы канатного доступа, позволяющей пользователю занять или покинуть рабочее место с примененем рабочего и страховочного канатов для предотвращения или останавки свободного падения;

- спасательной системы, позволяющей человеку каким-либо образом спасти себя или других людей и предотвращает падение с высоты.

Изделие допускается применять при выполнении работ во взрывоопасной среде, так как оно выполнено из искробезопасных материалов и соответствует требованиям.

ГОСТ 31441.1 "Оборудование неэлектрическое, предназначенное для применения в потенциально взрывоопасных средах".

Вид средства индивидуальной защиты согласно Приложению №1 ТР ТС 019/2011 – средства индивидуальной защиты от механических воздействий (средства индивидуальной защиты от падения с высоты и средства спасения с высоты (ИСУ).

2.Технические характеристики и описание

Страховочная привязь состоит в основном из наплечных лямок, набедренного ремня (лямки) и вспомогательных лямок, также привязь может включать в себя удерживающий пояс, наплечные и набедренные накладки, удлиняющий элемент задний анкерной точки.

Страховочные привязи оснащены шлёвками из ПВХ и эластичной тесьмы, предназначенные для фиксации лямок.

Подробное описание моделей указано далее.

Материал основных и дополнительных лямок: полиэстер, с интегрированными светоотражающими элементами.

Ширина набедренных и наплечных лямок: 45 мм.

Для идентификации верха и низа плечевые и набедренные лямки привязи разного цвета (красный верх, черный низ).

Материал удерживающего пояса, плечевых и набедренных накладок: дышащий влагостойкий полиуретан.

Материал ниток: полиэстер 100%, контрастного с лямками цвета для обеспечения визуального осмотра при периодической проверке.

Материал остальных элементов страховочной привязи: см. таблицу 1. Технические характеристики.

Размеры и вес, вес пользователя (с учётом вспомогательного инструмента): см. таблицу технических характеристик.

Статическая прочность: не менее 15kH.

Допустимая температура эксплуатации: от -50°C до +50°C.

Страховочная привязь, модель "Промальп" (арт. STp1)

Вид спереди Вид сзади

1. Наплечная лямка
2. Пряжка соединительно-регулировочная наплечной лямки "клик"
3. Точка анкерного крепления передняя (D-кольцо)
4. Соединительная лямка верхняя
5. Точка крепления для работы в положении сидя (D-кольцо-для системы канатного доступа)
6. Точка крепления боковая для позиционирования (D-кольцо)
7. Соединительная лямка нижняя
8. Набедренные лямки
9. Пояс удерживающий
10. Пряжка соединительно-регулировочная
11. Передняя регулируемая чать поясного ремня
12. Петля сматывания свободного конца лент
13. Анкерная точка крепления задняя (D-кольцо)
14. Маркировка
15. Поясной ремень
16. Набедренная накладка
17. Пластина Х-образная поддерживающая
18. Пряжка-фиксатор соединительно-регулировочный
19. Кольца крепления инструмента и карабинов
20. Индикатор срыва

Страховочный пояс, модель "Синтез" (арт. STB1)

Накладка плечевая для привязей модели "Синтез" (арт. STo1)

Набедренные накладки для привязей модели "Синтез" (арт. STo2)

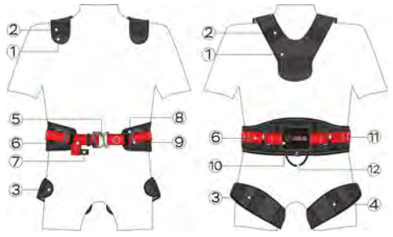

Вид спереди Вид сзади

1. Наплечная накладка
2. Элемент крепления накладки на наплечные лямки
3. Набедренная накладка
4. Элемент крепления накладки на набедренный ремень
5. Пряжка соединительно-регулировочная поясного ремня "клик"
6. Поясной ремень
7. Петля сматывания свободного остатка ленты
8. Пояс удерживающий
9. Точка крепления боковая для позиционирования (D-кольцо)
10. Маркировка
11. Пряжка соединительно-регулировочная поясного ремня
12. Кольца крепления инструмента и карабинов

SAFE-TEC
СТРАХОВОЧНОЕ ОБОРУДОВАНИЕ

ИНСТРУКЦИЯ ПО ЭКСПЛУАТАЦИИ

Средства индивидуальной защиты от падения с высоты
Страховочные привязи модели:
Промальп, Синтез, SKYVER, MAUNTAGE

Страховочная привязь, модель "Синтез" (арт. STm1)

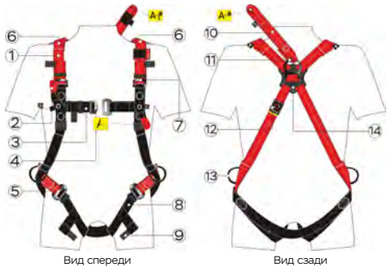

Вид спереди Вид сзади

1. Наплечная лямка
2. Петли анкерного крепления А/2 передние для останова падения
3. Нагрудная лямка (вспомогательная)
4. Пряжка соединительно-регулировочная нагрудной лямки
5. Пряжка соединительно-регулировочная набедренного ремня
6. Петля для эвакуации
7. Пряжка соединительно-регулировочная наплечной лямки
8. Набедренный ремень
9. Петля сматывания свободного остатка ленты
10.Удлиняющий элемент задней анкерной точки (для использования ТОЛЬКО с СЗВТ) - длина 38±2 см
11. Анкерная точка крепления задняя (D-кольцо)
12. Маркировка и индикатор срыва
13. Кольца крепления инструмента и карабинов
14. Пластина Х-образная поддерживающая

*СЗВТ - средство защиты втягивающего типа

Страховочная привязь, модель "Синтез" (арт. STm2)

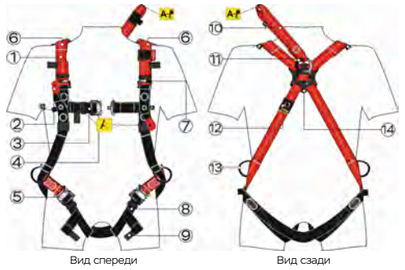

Вид спереди Вид сзади

1. Наплечная лямка
2. Нагрудная лямка (вспомогательная)
3. Пряжка "Клик" соединительно-регулировочная нагрудной лямки
4. Петли анкерного крепления А/2 передние для останова падения
5. Пряжка "Клик" соединительно-регулировочная набедренного ремня
6. Петля для эвакуации
7. Пряжка соединительно-регулировочная наплечной лямки
8. Набедренный ремень
9. Петля сматывания свободного остатка ленты
10. Удлиняющий элемент задней анкерной точки (для использования ТОЛЬКО с СЗВТ) - длина 38±2 см
11. Анкерная точка крепления задняя (D-кольцо)
12. Маркировка и индикатор срыва
13. Кольца крепления инструмента и карабинов
14. Пластина Х-образная поддерживающая

Страховочная привязь, модель "Синтез" (арт. STm3)

Вид спереди Вид сзади

1. Наплечная лямка
2. Пряжка соединительно-регулировочная наплечной лямки
3. Индикатор срыва
4. Нагрудная лямка (вспомогательная) с пряжкой "клик"
5. Пряжка соединительно-регулировочная поясного ремня
6. Пряжка соединительно-регулировочная набедренного ремня
7. Петля для эвакуации
8. Парковочные петли для карабинов
9. Петли анкерного крепления А/2 передние
10. Точка крепления боковая для позиционирования
11. Кольца крепления инструмента и карабинов
12. Набедренный ремень
13. Петля сматывания свободного остатка ленты
14. Удлиняющий элемент задней анкерной точки (для ипользования ТОЛЬКО с СЗВТ) - длина 38±2 см
15. Анкерная точка крепления задняя (D-кольцо)
16. Маркировка
17. Поясной ремень
18. Пластина Х-образная поддерживающая
19. Пояс удерживающий перфорированный

Страховочная привязь, модель "Синтез" (арт. STm4)

Вид спереди Вид сзади

1. Петли для эвакуации
2. Наплечная лямка
3. Пряжка соединительно-регулировочная наплечной и набедренной лямок
4. Индикатор срыва
5. Пряжка "клик" соединительно-регулировочная
6. Набедренная лямка
7. Парковочные петли для карабинов
8. Соединительная лямка
9. Анкерная точка для спасения/эвакуации
10. Анкерная точка передняя
11. Точка крепления боковая для позиционирования
12. Петля сматывания свободного остатка ленты
13. Удлиняющий элемент задней анкерной точки (для ипользования ТОЛЬКО с СЗВТ) - длина 38±2 см
14. Анкерная точка крепления задняя (D-кольцо)
15. Маркировка
16. Поясной ремень
17. Плечевая накладка
18. Пластина Х-образная поддерживающая
19. Пояс удерживающий перфорированный
20. Кольца крепления инструмента и карабинов
21. Набедренная накладка

Страховочная привязь, модель "SKYVER" (арт. SKV103R)

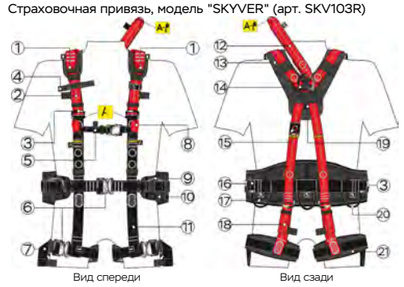

Вид спереди Вид сзади

1. Петли для эвакуации
2. Наплечная лямка
3. Пряжка соединительно-регулировочная наплечной лямки
4. Петли парковочные для карабиина и инструмента
5. Нагрудная лямка (вспомогательная) с пряжкой "клик"
6. Пряжка соединительная "клик"
7. Набедренная лямка
8. Петли анкерного крепления А/2 передние
9. Точка крепления боковая для позиционирования (D-кольцо)
10. Петля сматывания свободного остатка ленты
11. Соединительная лямка передняя
12. Удлиняющий элемент задней анкерной точки (для ипользования ТОЛЬКО с СЗВТ) - длина 38±2 см
13. Наплечная накладка
14. Анкерная точка крепления задняя (D-кольцо)
15. Маркировка и индикатор срыва
16. Поясной ремень
17. Пояс удерживающий
18. Соединительная лямка задняя
19. Пластина Х-образная поддерживающая
20. Кольца крепления инструмента и карабинов
21. Набедренная накладка

Страховочная привязь, модель "MAUNTAGE" (арт. STR105)

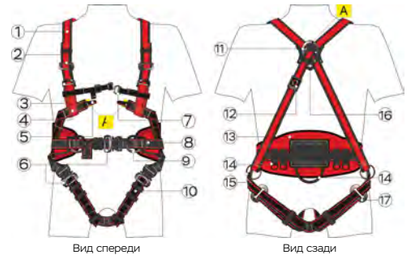

Вид спереди Вид сзади

1. Наплечная лямка (эластичная)
2. Пряжка регулировочная
3. Пряжка соединительно-регулировочная наплечной лямки
4. Соединительная лямка
5. Петли анкерного крепления А/2 передние
6. Пряжка соединительно-регулировочная "клик"
7. Нагрудная лямка (вспомогательная) с пряжкой соединительно-регулировочной
8. Поясной ремень
9. Точка крепления боковая для позиционирования (D-кольцо)
10. Набедренный ремень
11. Анкерная точка крепления задняя (D-кольцо)
12. Маркировка
13. Пояс удерживающий
14. Кольца и петли крепления инструмента и карабинов
15. Кольца крепления инструмента
16. Пластина Х-образная поддерживающая
17. Пряжка соединительная набедренного ремня

Таблица 1. Технические характеристики

Артикул	Наименование	Размеры	Вес изделия ± 5 % (кг)	Вес пользователя (кг)	Обхват бедра/бедер привязи (см)	Длина пояса (см)	Задняя анкерная точка	Передняя анкерная точка	Точка крепления боковая для удержания и позиционирования	Петли крепления инструмента	Фурнитура	Системы обеспечения безопасности	Стандарты
STp1	Страховочная привязь, модель "Промальп"	S - XL XL - 3XL	2,09	100	40-94 40-110	85-140 85-150	Сталь нержавеющая с электрофоретическим покрытием	Сталь нержавеющая с электрофоретическим покрытием	Сталь нержавеющая с электрофоретичес-ким покрытием	Текстильный шнур	Сталь нержавеющая с электрофоретическим покрытием	Страховочная Удерживающая Позиционирования Спасательная Канатного доступа	ГОСТ Р ЕН 361 ГОСТ Р ЕН 358 ГОСТ Р 58194-2018/ EN 813:2008
STb1	Страховочный пояс, модель "Синтез"	S - XL XL - 3XL	0,75	140		80-130 80-140			Алюминий с электрофоретическим покрытием	Текстильный шнур	Сталь нержавеющая с электрофоретическим покрытием	Удерживающая Позиционирования	ГОСТ Р ЕН 358
STm1	Страховочная привязь, модель "Синтез"	S - XL XL - 3XL	1,28	140	37-94 37-110		Сталь нержавеющая с электрофоретическим покрытием	Полиэстер		Текстильный шнур	Сталь нержавеющая с электрофоретическим покрытием	Страховочная Удерживающая Спасательная	ГОСТ Р ЕН 361
STm2	Страховочная привязь, модель "Синтез"	S - XL XL - 3XL	1,52	140	37-94 37-110		Сталь нержавеющая с электрофоретическим покрытием	Полиэстер		Текстильный шнур	Сталь нержавеющая с электрофоретическим покрытием	Страховочная Удерживающая Спасательная	ГОСТ Р ЕН 361
STm3	Страховочная привязь, модель "Синтез"	S - M L - XL 2XL - 3XL	2,00	140	37-94 37-110 37-125	80-120 80-135 80-150	Сталь нержавеющая с электрофоретическим покрытием	Полиэстер	Сталь нержавеющая с электрофоретическим покрытием	Текстильный шнур	Сталь нержавеющая с электрофоретическим покрытием	Страховочная Удерживающая Позиционирования Спасательная	ГОСТ Р ЕН 361 ГОСТ Р ЕН 358
STm4	Страховочная привязь, модель "Синтез"	S - M L - XL 2XL - 3XL	2,30	100	45-94 45-110 45-125	80-120 80-135 80-150	Сталь нержавеющая с электрофоретическим покрытием	Полиэстер	Сталь нержавеющая с электрофоретическим покрытием	Текстильный шнур	Алюминий с электрофоретическим покрытием	Страховочная Удерживающая Позиционирования Спасательная	ГОСТ Р ЕН 361 ГОСТ Р ЕН 358
SKV103R	Страховочная привязь, модель "SKYVER"	S - M L - XL 2XL - 3XL	2,45	140	50-87 50-97 50-107	95-120 95-140 95-160	Сталь нержавеющая с электрофоретическим покрытием	Полиэстер и аллюминий	Сталь нержавеющая с электрофоретическим покрытием	Текстильный шнур Металлические полукольца	Сталь нержавеющая с электрофоретическим покрытием	Страховочная Удерживающая Позиционирования Спасательная	ГОСТ Р ЕН 361 ГОСТ Р ЕН 358
STR105	Страховочная привязь, модель "MAUNTAGE"	M - XL XXL	2,08	100	37-90 37-110	95-130 95-140	Сталь нержавеющая с электрофоретическим покрытием	Полиэстер	Сталь нержавеющая с электрофоретическим покрытием	Текстильный шнур Пластиковые полукольца	Сталь нержавеющая с электрофоретическим покрытием	Страховочная Удерживающая Позиционирования Спасательная	ГОСТ Р ЕН 361 ГОСТ Р ЕН 358

Таблица 2. Параметры тела человека

Аритикул: STp1, STb1, STm1, STm2.

Размер	Рост (см)	Обхват груди (см)	Обхват талии (см)	Обхват бедра (см)
S - XL	158 - 182	84 - 116	74 - 106	48 - 65
XL - XXXL	176 - 200	108 - 132	98 - 122	65 - 74

Аритикул: STm3, STm4, SKV103R.

Размер	Рост (см)	Обхват груди (см)	Обхват талии (см)	Обхват бедра (см)
S-M	158 - 170	84 - 100	74 - 90	48 - 56
L-XL	170 - 182	100 - 116	90 - 106	56 - 65
XXL-XXXL	182 - 194	116 - 132	106 - 122	65 - 74

Аритикул: STR105.

Размер	Рост (см)	Обхват груди (см)	Обхват талии (см)	Обхват бедра (см)
M - XL	164 - 182	92 - 116	82 - 106	52 - 65
XL - XXL	176 - 188	108 - 124	98 - 114	65 - 69

3.Маркировка изделий (дизайн может отличаться в зависимости от модели/размера/формы изделия)

Маркировка

Бирка идентификационная

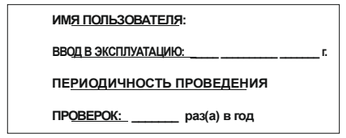

Бирка отметки о периодической проверке



1. Наименование модели
2. Серийный номер
3. Дата изготовления
4. Обозначение Технического регламента ЕАЭС
5. Документы, на основании которых производится продукция
6. Размер
7. Статическая прочность
8. Температура эксплуатация
9. Срок хранения
10. Единый знак обращения на территории ЕАЭС
11. Пиктограмма «Ознакомьтесь с инструкцией по эксплуатации»
12. Указания по утилизации
13. Компания и страна изготовитель
14. QR-код (сайт Safe-tec.ru, серийный номер, дата изготовления)

4.Общие требования к организации работ

Страховочная привязь может применяться только лицами прошедшими соответствующее обучение и присвоенной группой для выполнения работ связанных с риском падения с высоты.

К работе на высоте допускаются работники, достигшие возраста восемнадцати лет.

Работники, выполняющие работы на высоте, в соответствии с действующим законодательством, должны проходить обязательные предварительные (при поступлении на работу) и периодические медицинские осмотры. Работы на высоте не могут выполняться лицом, состояние здоровья которого может повлиять на безопасность, как во время ежедневного использования, так и в случае спасательной операции.

Всегда на месте работ должен находиться план эвакуации на случай экстренных ситуаций.

Необходимо учитывать опасные факторы, которые могут оказывать влияние на работу средства защиты: фактор падения, фактор отсутствия запаса высоты, фактор маятника при падении, климатические условия, верхние и нижние температурные пределы, режущие и абразивные воздействия, электропроводность, химические реагенты, проведение или обводка стропов или спасательных тросов по острым краям или вокруг них.

Внимание! В страховочных системах, предназначенных для остановки падения, усилие, передаваемое на тело человека в момент падения, не должно превышать 6 кН. При использовании привязи в системе удержания, передаваемое усилие на человека, не должно превышать 4 кН.

5.Правила эксплуатации

Запрещается:

1. Выполнять какие-либо модификации СИЗ без письменного разрешения производителя. Любой ремонт может выполняться только производителем или его уполномоченным представителем;

2. Использовать средства защиты не по назначению;

3. Использовать СИЗ с явными дефектами (коррозия, трещины, деформация);

4. Использовать средство защиты, участвовавшее в остановке падения;

5. Превышать разрешенную нагрузку;

6. Использовать удлиняющий элемент задней анкерной точки со стропом;

7. Присоединять страховочную систему к точке крепления для работы в положении сидя.

Страховочная привязь является единственным приемлемым устройством удержания тела, которое может использоваться в страховочной системе.

Любая страховочная система при осуществлении работ на высоте должна состоять из трёх основных компонентов:

·Анкерного устройства

·Соединительной подсистемы

·Страховочной привязи

Установка соединительной подсистемы к работнику осуществляется за точку крепления страховочной привязи, имеющую маркировку «А». Маркировки типа «А/2» или половина буквы «А» обозначают необходимость соединения одновременно двух точек крепления, для установки соединительной подсистемы.

Запрещается присоединять систему защиты к одиночной точке крепления, обозначенной «А/2» или половиной буквы «А».

Установка системы канатного доступа к работнику осуществляется за точку крепления для работы в положении сидя страховочной привязи состоящую из двух петель. Запрещается присоединять систему канатного доступа к одиночной точке крепления (петле).

Пошаговая иллюстрация экипировки страховочных привязей описана в Шаг 1-Шаг 4.

ИДЕНТИФИКАЦИОННАЯ КАРТА

Наименование изделия _____

ФИО пользователя _____

Артикул _____

Серийный номер _____

_____ Дата производства

_____ Дата ввода в эксплуатацию

Информация по гарантийному обслуживанию оборудования указана в инструкции по эксплуатации. По дополнительным вопросам Вы можете обратиться по тел. +7(495) 510 5700 или через электронную почту: info@safe-tec.ru
www.safe-tec.ru

Экипировка. Шаг 1

Возьмите привязь за заднее D-кольцо, расправьте все лямки (можно встряхнуть за D-кольцо).
Определив цветовое положение плечевых и набедренных лямок, наденьте плечевые лямки привязи как показано.

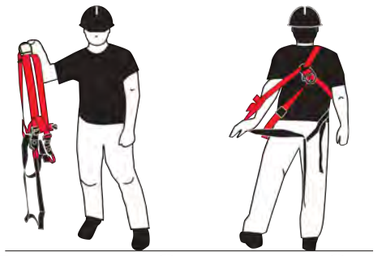

Промальп

Экипировка. Шаг 2

Застегните пряжки. В зависимости от типа креплений они могут быть быстрой фиксации или обычные с прорезью. Затяните ленту привязи снизу вверх, начиная с набедренных пряжек и заканчивая плечевыми лямками.

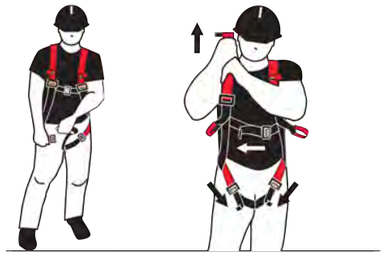

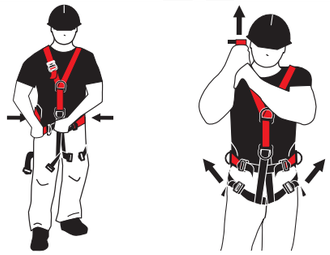

Экипировка. Шаг 3

Если привязь оснащена поясом, то застегните его и отрегулируйте согласно шагу 4.

Экипировка. Шаг 4

Проверка правильно надетой привязи.
Ладонь можно просунуть под привязь, но нельзя повернуть ребром (рис. 1 и рис. 2).
Зафиксируйте резинкой свободные концы ленты (рис. 3).
Убедитесь что индикатор срыва находится в изначальном положении (рис. 4).
Убедиться в правильности фиксации соединительно-регулировочных пряжек (рис. 5) и пряжек "клик" (рис. 6)

Рис.1 Рис.2 Рис.3 Рис.4

ОБРАТИТЕ ВНИМАНИЕ!

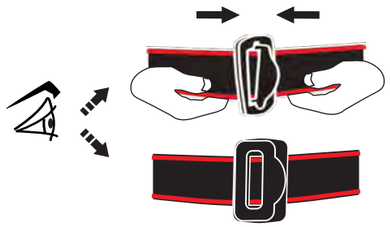

Рис.5

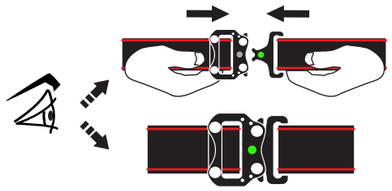

Рис.6

ПЕРИОДИЧЕСКАЯ ПРОВЕРКА

Дата проверки	ФИО, подпись компетентного лица	Допуск к эксплуатации (да/нет)	Дата следующей проверки

6.Эксплуатация

Перед эксплуатацией изделий:

- ознакомьтесь с рекомендациями по использованию СИЗ, указанными в правилах по охране труда при работе на высоте;

- внимательно изучите данную инструкцию;

- проведите базовую инспекционную проверку: осмотреть целостность ленты и нитей, целостность фурнитуры, отсутствие химического воздействия на ленту (краска, маркер, налет и прочее), однородность ленты;

- проверьте соответствие маркировки на изделии и упаковке, дату ввода и инспекционные отметки в инспекционной книжке;

- внесите данные в индетификационную карту и сделать отметки о вводе в эксплуатацию;

- занесите данные о СИЗ и работнике, которому оно выдается в "Журнал учета СИЗ".

Запрещается использование устройства без заполненной идентификационной карты. Ответственность за заполнение идентификационной карты несет эксплуатирующая организация.

Внимательно изучите соответствие идентификационных бирок на изделии.

Особенностью страховочных привязей моделей "СИНТЕЗ" является модульная конструкция. На основной каркас страховочной привязи можно установить пояс для удержания и позиционирования арт. STb1, плечевые и набедренные накладки, модели "СИНТЕЗ" (см. дополнительную инструкцию по сборке). Страховочная привязь модели "СИНТЕЗ", арт. STm4 оснащена дополнительной точкой анкерного крепления – вертлюгом, который применяется при проведении спасательно эвакуационных работ. Наличие вертлюга предотвращает скручивание между собой канатов, что является существенным преимуществом во время проведения спасательно эвакуационных работ, также данная точка анкерного крепления исключает риск дополнительного давления элементов страховочной и спасательной системы друг на друга, что ускоряется и упрощает процесс эвакуации пострадавшего.

7.Периодические проверки

Периодические проверки проводятся только компетентным лицом!

Регулярность проведения проверок определяется исходя из частоты использования средства защиты и влияния вредных и опасных факторов на производстве, но не реже одного раза в 12 месяцев. Хронология проведения периодических проверок и ремонта отражается в идентификационной карте с указанием следующих данных:

1. Даты и детали каждой периодической проверки и каждого ремонта, фамилии и подписи компетентного лица, которое выполнило периодическую проверку или ремонт.

2. Следующей запланированной даты периодической проверки.

Для выявления дефектов средств защиты необходимо проводить тщательный визуальный осмотр и функциональную проверку СИЗ согласно методике, указанной в «Инструкции по периодической проверке».

8.Техническое обслуживание

Средство защиты необходимо чистить и дезинфицировать так, чтобы не повредить материал, из которого оно изготовлено.

Запрещено при чистке использовать растворы щелочи/кислоты высокой концентрации, растворители и другие химические составы.

Для очистки изделия от грязи рекомендуется использовать теплый мыльный раствор (до +35 градусов).

Не допускается использование СИЗ в агрессивных климатических условиях (морская вода, сильное попадание песка и пр.) без специальной отметки о прохождении соответствующих испытаний.

9.Правила, условия и сроки хранения, утилизация

Перед вводом в эксплуатацию средство защиты хранится в чистом сухом месте, в условиях, не допускающих возникновения механических или химических повреждений при температуре от -20 до +45, при относительной влажности воздуха не более 70%.

Дата изготовления - см. на изделии. Срок годности 10 лет с даты изготовления. Срок годности включает в себя срок хранения и эксплуатации. По истечении срока годности привязь должна быть изъята из эксплуатации и утилизирована согласно требованиям местного законодательства (как бытовые отходы).

Гарантийный срок составляет 4 года с даты ввода в эксплуатацию. Гарантия распространяется только на брак изготовителя и дефекты материалов, выявленные в ходе периодического осмотра, при условии соблюдения правил настоящей инструкции.

Фактический срок использования СИЗ может быть сокращен при несоблюдении условий настоящей инструкции в части правил эксплуатации, ухода, упаковки, транспортировки и хранения, частоты и условий использования, использования не по назначению, в результате естественного износа.

Гарантия не распространяется: на произошедший несчастный случай, нормальное старение и износ, неправильное хранение и уход, попытку самостоятельного изменения конструкции или замены компонентов, повреждения в случае неправильной транспортировки, отсутствие маркировки в случае механического или химического воздействия.

Страховочные привязи, которые участвовали в остановке падения с высоты или не прошли ежегодную проверку, должны быть помечены как «непригодные» и утилизированы в соответствии с местным законодательством.

Рекомендуется: инспекционный контроль изделия производителем или его уполномоченным представителем каждые 5 лет.

В случае перепродажи СИЗ от падения с высоты, произведенных ООО «СЕЙФ-ТЕК», за пределы РФ, перепродавец должен предоставить инструкции по применению, техническому обслуживанию, периодической проверке и ремонту на государственном языке страны, где будет применяться указанные СИЗ.

Сертификат соответствия №ТС ЕАЭС KZ 7500361.01.01.00939
Изделие упаковано в индивидуальную упаковку.
Комплектность поставки:
·Привязь страховочная - 1 шт.
·Данная инструкция по эксплуатации - 1 шт.
·Инструкция по периодической проверке - 1 шт.

СЕРВИСНОЕ ОБСЛУЖИВАНИЕ

Дата обслуживания	Краткое описание обслуживания	Допуск к эксплуатации (да/нет)	№ Акта обслуживания